

ЗАТВЕРДЖЕНО

наказом Міністерства фінансів України
від 29 листопада 2000 р. N 302
(у редакції наказу Міністерства фінансів України
від 28 жовтня 2003 р. N 602)

Підприємство ВАТ "Київмедпрепарат"
Територія м.Київ, Шевченківський район
Орган державного управління _____
Організаційно-правова форма господарювання Відкрите акціонерне товариство
Вид економічної діяльності Виробництво фармацевтичних препаратів
Одиниця виміру: тис. грн.

Дата /рік, місяць, число/
за ЄДРПОУ
за КОАТУУ
за СПОДУ
за КОПФГ
за КВЕД

КОДИ		
		01
00480862		
8039100000		
231		
24.42.0		

ПРИМІТКИ ДО РІЧНОЇ ФІНАНСОВОЇ ЗВІТНОСТІ за 20 11 рік

Форма N 5

Код за ДКУД

1801008

I. Нематеріальні активи

Групи нематеріальних активів	Код рядка	Залишок на початок року		Надійшло за рік	Переоцінка (дооцінка +, уцінка -)		Вибуло за рік		Нараховано амортизації за рік	Втрати від зменшення корисності за рік	Інші зміни за рік		Залишок на кінець року	
		первісна (переоцінена) вартість	накопичена амортизація		первісної (переоціненої) вартості	накопиченої амортизації	первісна (переоцінена) вартість	накопичена амортизація			первісної (переоціненої) вартості	накопиченої амортизації	первісна (переоцінена) вартість	накопичена амортизація
1	2	3	4	5	6	7	8	9	10	11	12	13	14	15
Права користування природними ресурсами	010													
Права користування майном	020													
Права на комерційні позначення	030	338	175				24		18				314	193
Права на об'єкти промислової власності	040	341	267	24					43				365	310
Авторське право та суміжні з ним права	050													
	060													
Інші нематеріальні активи	070	3 639	2 886	212					440				3 851	3326
Разом	080	4 318	3 328	236			24		501				4 530	3 829
Гудвіл	090													

3 рядка 080 графа 14

вартість нематеріальних активів, щодо яких існує обмеження права власності

(081)

вартість оформлених у заставу нематеріальних активів

(082)

вартість створених підприємством нематеріальних активів

(083)

3 рядка 080 графа 5

вартість нематеріальних активів, отриманих за рахунок цільових асигнувань

(084)

3 рядка 080 графа 15

накопичена амортизація нематеріальних активів, щодо яких існує обмеження права власності

(085)



III. Капітальні інвестиції

Найменування показника	Код рядка	За рік	На кінець року
1	2	3	4
Капітальне будівництво	280	5245	1701
Придбання (виготовлення) основних засобів	290	12114	2762
Придбання (виготовлення) інших необоротних матеріальних активів	300	438	46
Придбання (створення) нематеріальних активів	310	846	1185
Придбання (виращування) довгострокових біологічних активів	320		
Інші	330		
Разом	340	18643	5694

3 рядка 340 графа 3

капітальні інвестиції в інвестиційну нерухомість (341) _____

фінансові витрати, включені до капітальних інвестицій (342) _____

IV. Фінансові інвестиції

Найменування показника	Код рядка	За рік	На кінець року	
			довгострокові	поточні
1	2	3	4	5
А. Фінансові інвестиції за методом участі в капіталі в:				
асоційовані підприємства	350			
дочірні підприємства	360			
спільну діяльність	370			
Б. Інші фінансові інвестиції в:				
частки і паї у статутному капіталі інших підприємств	380		90	
акції	390	-7	137499	
облігації	400			
інші	410		315364	
Разом (розд. А + розд. Б)	420	-7	452953	

3 рядка 045 графа 4 Балансу

Інші довгострокові фінансові інвестиції відображені:

за собівартістю (421) 452953

за справедливою вартістю (422) _____

за амортизованою собівартістю (423) _____

3 рядка 220 графа 4 Балансу

Поточні фінансові інвестиції відображені:

за собівартістю (424) _____

за справедливою вартістю (425) _____

за амортизованою собівартістю (426) _____

V. Доходи і витрати

Найменування показника	Код рядка	Доходи	Витрати
1	2	3	4
А. Інші операційні доходи і витрати			
Операційна оренда активів	440	2285	387
Операційна курсова різниця	450	2937	2822
Реалізація інших оборотних активів	460	696	751
Штрафи, пені, неустойки	470	397	1431
Утримання об'єктів житлово-комунального і соціально-культурного призначення	480	33	472
Інші операційні доходи і витрати	490	3865	44047
у тому числі:			
відрахування до резерву сумнівних боргів	491	X	
непродуктивні витрати і втрати	492	X	1684
Б. Доходи і втрати від участі в капіталі за інвестиціями в:			
асоційовані підприємства	500		
дочірні підприємства	510		
спільну діяльність	520		
В. Інші фінансові доходи і витрати			
Дивіденди	530		X
Проценти	540	X	32835
Фінансова оренда активів	550		
Інші фінансові доходи і витрати	560	4	
Г. Інші доходи і витрати			
Реалізація фінансових інвестицій	570	69016	69016
Доходи від об'єднання підприємств	580		
Результат оцінки корисності	590		
Неопераційна курсова різниця	600	3	2
Безоплатно одержані активи	610		X
Списання необоротних активів	620	X	18
Інші доходи і витрати	630		

Товарообмінні (бартерні) операції з продукцією (товарами, роботами, послугами) (631) _____

Частка доходу від реалізації продукції (товарів, робіт, послуг) за товарообмінними (бартерними) контрактами з пов'язаними сторонами (632) _____ %

3 рядків 540 - 560 графа 4 фінансові витрати, включені до собівартості продукції основної діяльності (633) _____

VI. Грошові кошти

Найменування показника	Код рядка	На кінець року
1	2	3
Каса	640	
Поточний рахунок у банку	650	10526
Інші рахунки в банку (акредитиви, чекові книжки)	660	175
Грошові кошти в дорозі	670	
Еквіваленти грошових коштів	680	
Разом	690	10701

VII. Забезпечення і резерви

Види забезпечень і резервів	Код рядка	Залишок на початок року	Збільшення за звітний рік		Використано у звітному році	Сторновано невикористану суму у звітному році	Сума очікуваного відшкодування витрат іншою стороною, що врахована при оцінці забезпечення	Залишок на кінець року
			нараховано (створено)	додаткові відрахування				
1	2	3	4	5	6	7	8	9
Забезпечення на виплату відпусток працівникам	710	2 916	5562	552	6231			2 799
Забезпечення наступних витрат на додаткове пенсійне забезпечення	720							
Забезпечення наступних витрат на виконання гарантійних зобов'язань	730							
Забезпечення наступних витрат на реструктуризацію	740							
Забезпечення наступних витрат на виконання зобов'язань щодо обтяжливих контрактів	750							
	760							
	770							
Резерв сумнівних боргів	775							
Разом	780	2 916	5562	552	6231			2 799

VIII. Запаси

Найменування показника	Код рядка	Балансова вартість на кінець року	Переоцінка за рік	
			збільшення чистої вартості реалізації*	уцінка
1	2	3	4	5
Сировина і матеріали	800	63032		
Купівельні напівфабрикати та комплектуючі вироби	810			
Паливо	820	14		
Тара і тарні матеріали	830	103		
Будівельні матеріали	840	45		
Запасні частини	850	495		
Матеріали сільськогосподарського призначення	860			
Поточні біологічні активи	870			
Малоцінні та швидкозношувані предмети	880	699		
Незавершене виробництво	890	30857		
Готова продукція	900	30936		
Товари	910	895		
Разом	920	127076		

З рядка 920 графа 3	Балансова вартість запасів:		
	відображених за чистою вартістю реалізації	(921)	_____
	переданих у переробку	(922)	_____
	оформлених в заставу	(923)	71323
	переданих на комісію	(924)	_____
	Активи на відповідальному зберіганні (позабалансовий рахунок 02)	(925)	1157
З рядка 275 графа 4	Балансу запаси, призначені для продажу	(926)	_____

* визначається за п. 28 Положення (стандарту) бухгалтерського обліку 9 "Запаси".

IX. Дебіторська заборгованість

Найменування показника	Код рядка	Всього на кінець року	у т. ч. за строками непогашення		
			до 12 місяців	від 12 до 18 місяців	від 18 до 3 місяців
1	2	3	4	5	6
Дебіторська заборгованість за товари, роботи, послуги	940	395481	373274	7	22200
Інша поточна дебіторська заборгованість	950	75922	75922		

Списано у звітному році безнадійної дебіторської заборгованості (951) 420

Із рядків 940 і 950 графа 3 заборгованість з пов'язаними сторонами (952) _____

X. Нестачі і втрати від псування цінностей

Найменування показника	Код рядка	Сума
1	2	3
Виявлено (списано) за рік нестачі і втрат	960	1264
Визнано заборгованістю винних осіб у звітному році	970	2
Сума нестачі і втрат, остаточне рішення щодо винуватців за якими на кінець року не прийнято (позабалансовий рахунок 072)	980	

XI. Будівельні контракти

Найменування показника	Код рядка	Сума
1	2	3
Дохід за будівельними контрактами за звітний рік	1110	
Заборгованість на кінець звітного року:		
валова замовників	1120	
валова замовникам	1130	
з авансів отриманих	1140	
Сума затриманих коштів на кінець року	1150	
Вартість виконаних субпідрядниками робіт за незавершеними будівельними контрактами	1160	

XII. Податок на прибуток

Найменування показника	Код рядка	Сума
1	2	3
Поточний податок на прибуток	1210	12865
Відстрочені податкові активи:		
на початок звітного року	1220	
на кінець звітного року	1225	
Відстрочені податкові зобов'язання:		
на початок звітного року	1230	10100
на кінець звітного року	1235	24706
Включено до Звіту про фінансові результати - усього	1240	27471
у тому числі:		
поточний податок на прибуток	1241	12865
зменшення (збільшення) відстрочених податкових активів	1242	
збільшення (зменшення) відстрочених податкових зобов'язань	1243	14606
Відображено у складі власного капіталу - усього	1250	
у тому числі:		
поточний податок на прибуток	1251	
зменшення (збільшення) відстрочених податкових активів	1252	
збільшення (зменшення) відстрочених податкових зобов'язань	1253	

XIII. Використання амортизаційних відрахувань

Найменування показника	Код рядка	Сума
1	2	3
Нараховано за звітний рік	1300	16474
Використано за рік - усього	1310	16474
в тому числі на:		
будівництво об'єктів	1311	5713
придбання (виготовлення) та поліпшення основних засобів	1312	10549
з них машини та обладнання	1313	9163
придбання (створення) нематеріальних активів	1314	212
погашення отриманих на капітальні інвестиції позик	1315	
	1316	
	1317	

XIV. Біологічні активи

Групи біологічних активів	Код рядка	Обліковуються за первісною вартістю									Обліковуються за справедливою вартістю					
		залишок на початок року		надійшло за рік	вибуло за рік		нараховано амортизації за рік	втрати від зменшення корисності	вигоди від відновлення корисності	залишок на кінець року		залишок на початок року	надійшло за рік	зміни вартості за рік	вибуло за рік	залишок на кінець року
		первісна вартість	накопичена амортизація		первісна вартість	накопичена амортизація				первісна вартість	накопичена амортизація					
1	2	3	4	5	6	7	8	9	10	11	12	13	14	15	16	17
Довгострокові біологічні активи																
- усього	1410															
в тому числі:																
робоча худоба	1411															
продуктивна худоба	1412															
багаторічні насадження	1413															
	1414															
інші довгострокові біологічні активи	1415															
Поточні біологічні активи																
- усього	1420		X			X	X				X					
в тому числі:																
тварини на вирощуванні та відгодівлі	1421		X			X	X				X					
біологічні активи в стані біологічних перетворень	1422		X			X	X				X					
	1423		X			X	X				X					
інші поточні біологічні активи	1424		X			X	X				X					
Разом	1430															

3 рядка 1430 графа 5 і графа 14 вартість біологічних активів, придбаних за рахунок цільового фінансування (1431) _____

3 рядка 1430 графа 6 і графа 16 залишкова вартість довгострокових біологічних активів, первісна вартість поточних біологічних активів і справедлива вартість біологічних активів, утрачених унаслідок надзвичайних подій (1432) _____

3 рядка 1430 графа 11 і графа 17 балансова вартість біологічних активів, щодо яких існують передбачені законодавством обмеження права власності (1433) _____

XV. Фінансові результати від первісного визнання та реалізації сільськогосподарської продукції та додаткових біологічних активів

Найменування показника	Код рядка	Вартість первісного визнання	Витрати, пов'язані з біологічними перетвореннями	Результат від первісного визнання		Уцінка	Виручка від реалізації	Собівартість реалізації	Фінансовий результат (прибуток +, збиток -) від	
				дохід	витрати				реалізації	первісного визнання та реалізації
1	2	3	4	5	6	7	8	9	10	11
Продукція та додаткові біологічні активи рослинництва - усього	1500		()		()			()		
у тому числі:										
зернові і зернобобові	1510		()		()			()		
з них:										
пшениця	1511		()		()			()		
соя	1512		()		()			()		
соняшник	1513		()		()			()		
ріпак	1514		()		()			()		
цукрові буряки (фабричні)	1515		()		()			()		
картопля	1516		()		()			()		
плоди (зерняткові, кісточкові)	1517		()		()			()		
інша продукція рослинництва	1518		()		()			()		
додаткові біологічні активи рослинництва	1519		()		()			()		
Продукція та додаткові біологічні активи тваринництва - усього	1520		()		()			()		
у тому числі:										
приріст живої маси - усього	1530		()		()			()		
з нього:										
великої рогатої худоби	1531		()		()			()		
свиней	1532		()		()			()		
молоко	1533		()		()			()		
вовна	1534		()		()			()		
яйця	1535		()		()			()		
інша продукція тваринництва	1536		()		()			()		
додаткові біологічні активи тваринництва	1537		()		()			()		
продукція рибництва	1538		()		()			()		
	1539		()		()			()		
Сільськогосподарська продукція та додаткові біологічні активи - разом	1540		()		()			()		

Керівник

Яцюк О.М.

Головний бухгалтер

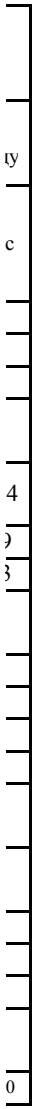
Будя Т.І.

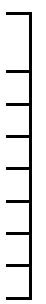
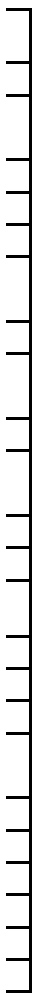


у

на
ція

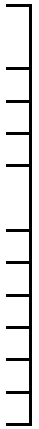


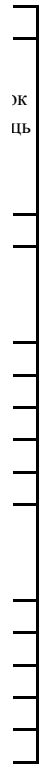




на
ку

36





1
0
a
.